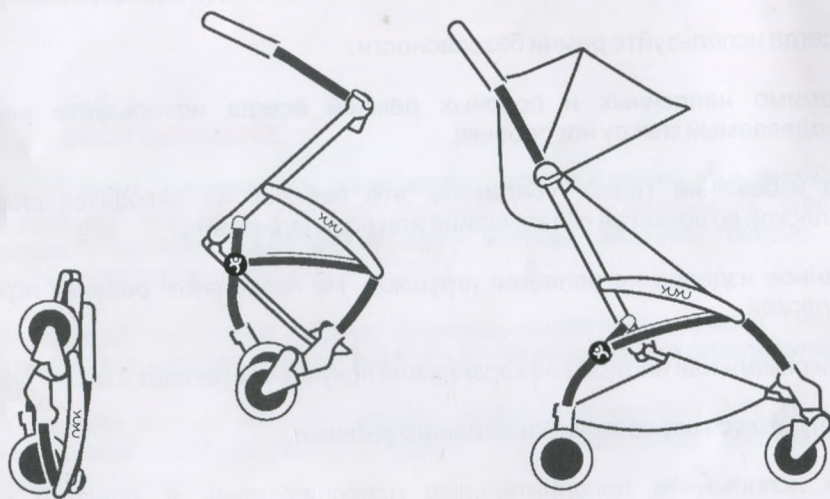



# ИНСТРУКЦИЯ ПО ПРИМЕНЕНИЮ ДЕТСКАЯ КОЛЯСКА Y3303





## **ВНИМАНИЕ:**

Ознакомьтесь с данной инструкцией прежде, чем приступить к использованию коляски. Сохраняйте инструкцию для дальнейшего использования. Несоблюдение требований инструкции может негативно отразиться на безопасности вашего ребенка.

## **ПРЕДУПРЕЖДЕНИЯ**

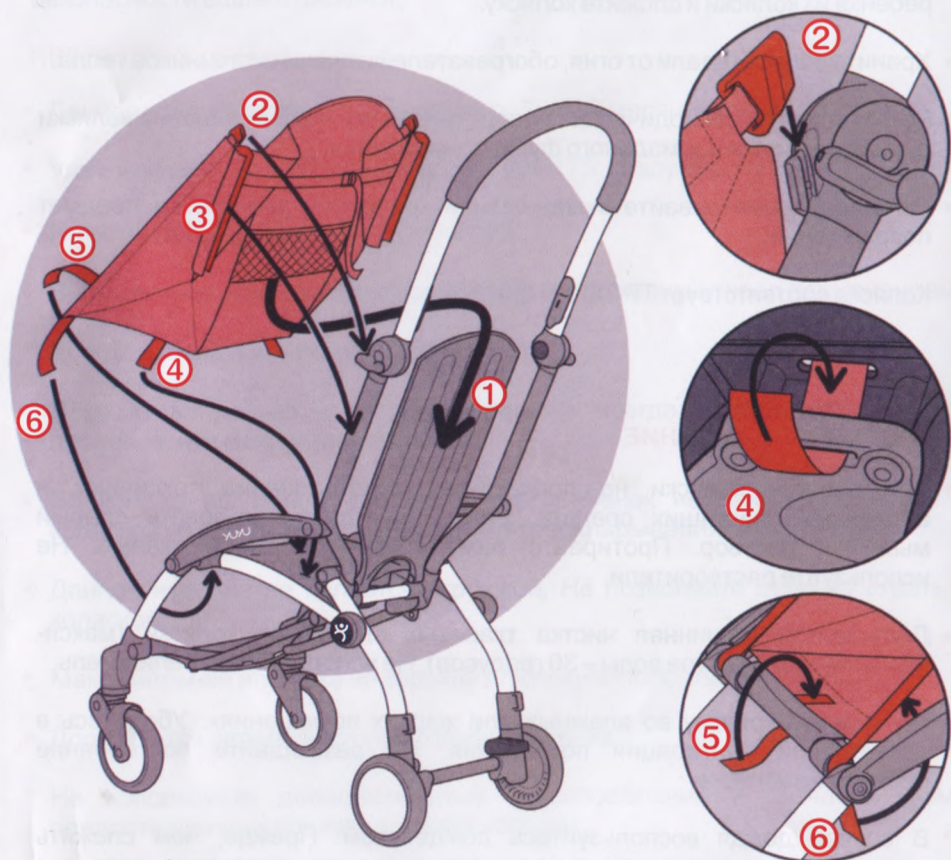
- Данная коляска подходит для детей от 7 до 36 месяцев весом до 20 кг.
- Угол наклона спинки регулируется до 175 градусов.
- Не оставляйте ребенка без присмотра.
- Внимательно осматривайте все крепежные элементы перед применением.
- Всегда используйте ремни безопасности.
- Помимо наплечных и поясных ремней всегда используйте ремень, продеваемый между ног ребенка.
- Во избежание травм, убедитесь, что ребенок не находится рядом с коляской во время ее складывания или раскладывания.
- Данное изделие не является игрушкой. Не позволяйте ребенку играть с коляской.
- Максимальная нагрузка на корзину для покупок составляет 2 кг.
- Допускается перевозка только одного ребенка.
- Не используйте дополнительные приспособления и запчасти кроме предоставленных производителем коляски.
- Не размещайте на ручке коляски посторонние объекты, т.к. это может повлиять на устойчивость коляски.
- Не допускается использование коляски во время катания на ледовых или роликовых коньках.
- Используйте тормозной механизм для того, чтобы посадить ребенка в коляску или вытащить его.

- Храните коляску в месте, где она не сможет упасть на ребенка и нанести ему травмы.
- Перед тем, как воспользоваться лестницей или эскалатором, вытащите ребенка из коляски и сложите коляску.
- Храните коляску вдали от огня, обогревателей и прочих источников тепла.
- Рекомендуется периодически проводить очистку и обслуживание коляски для обеспечения нормального функционирования.
- Регулярно осматривайте механизмы и крепления коляски на предмет повреждений.
- Коляска соответствует ТР ТС 007/2011

### **УХОД И ОБСЛУЖИВАНИЕ**

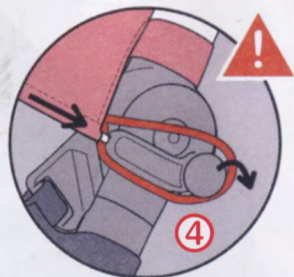
- Для очистки коляски не допускается использование токсичных и абразивных чистящих средств. Рекомендуется использовать слабый мыльный раствор. Протирайте раму коляски влажной тканью. Не используйте растворители.
- Допускается машинная чистка тканевых элементов коляски (максимальная температура воды – 30 градусов). Не используйте отбеливатель.
- Не храните коляску во влажных или жарких помещениях. Убедитесь в достаточной вентиляции помещения. Не размещайте посторонние объекты на коляске.
- В случае дождя воспользуйтесь дождевиком. Прежде, чем сложить коляску и переместить ее в место для хранения, дождитесь, пока она высохнет.

## УСТАНОВКА ПОДУШКИ СИДЕНЬЯ

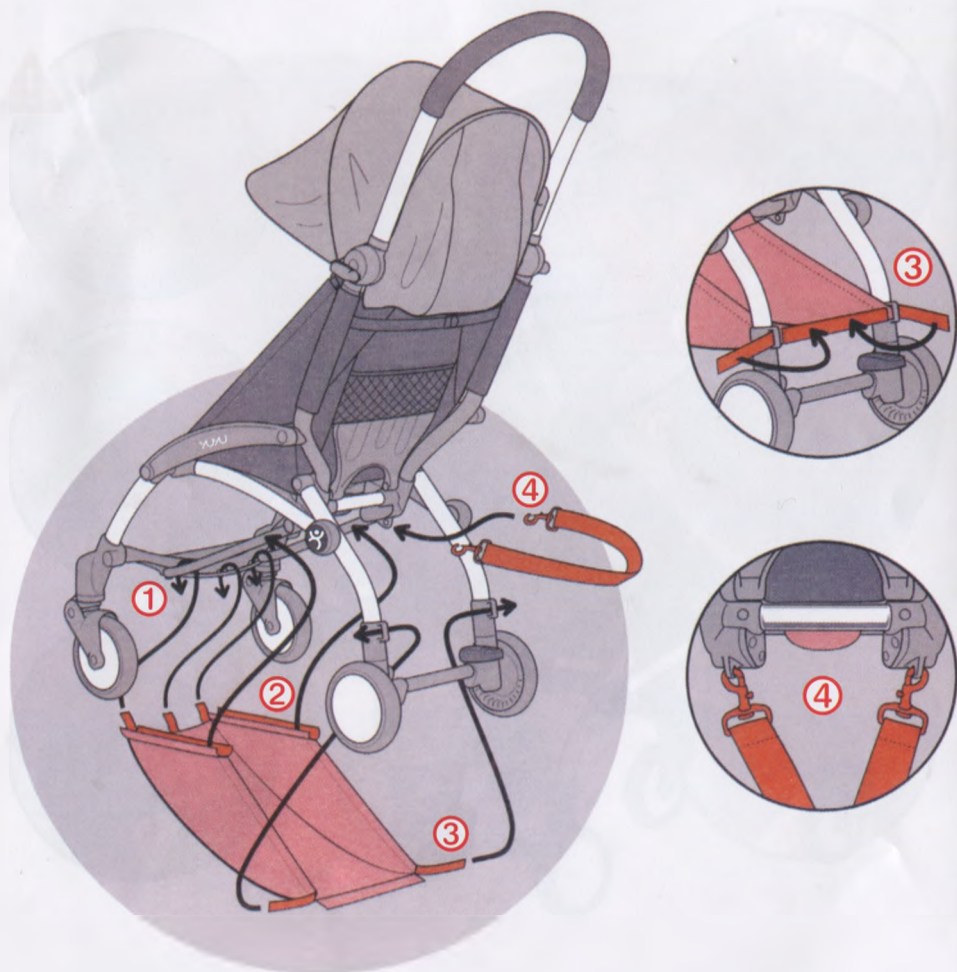




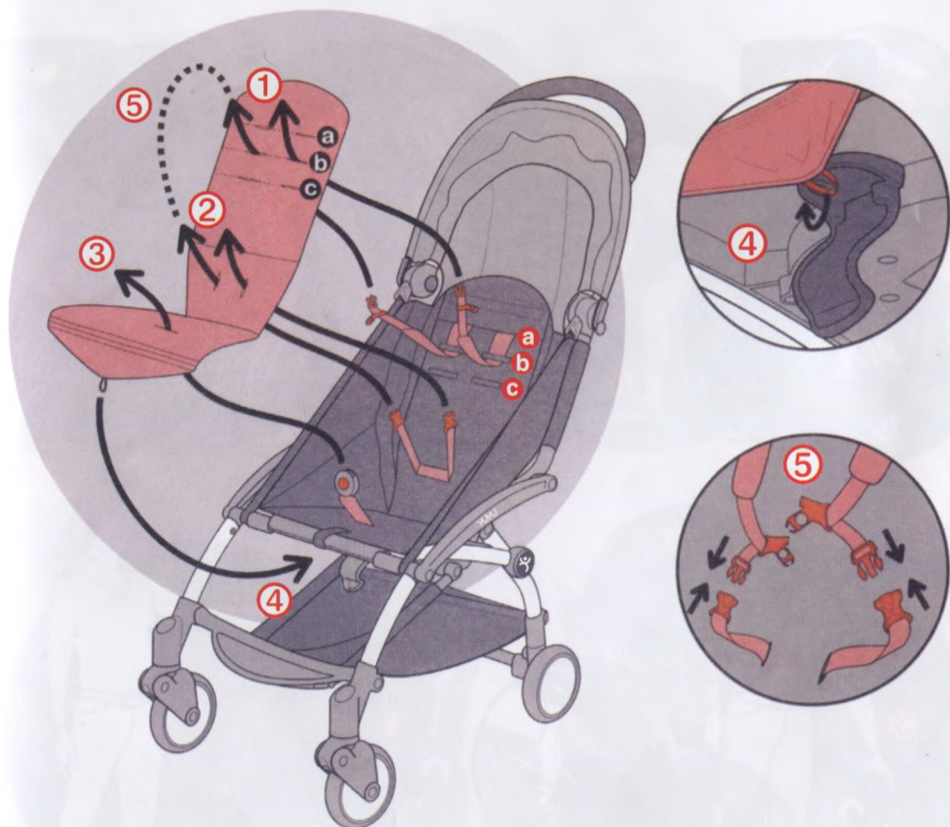
## УСТАНОВКА КАПЮШОНА



## УСТАНОВКА КОРЗИНЫ ДЛЯ ПОКУПОК



## УСТАНОВКА ПОДУШКИ СИДЕНЬЯ





## СПОСОБ РАСКЛАДЫВАНИЯ



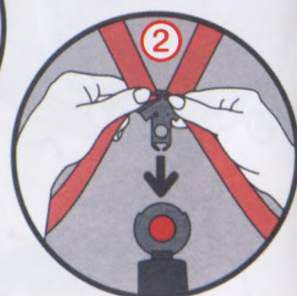
# СПОСОБ СКЛАДЫВАНИЯ



7



# ИСПОЛЬЗОВАНИЕ ЗАЩЕЛКИ РЕМНЯ БЕЗОПАСНОСТИ







ТОРМОЗ



ДОЖДЕВИК  
(МОСКИТНАЯ СЕТКА)

